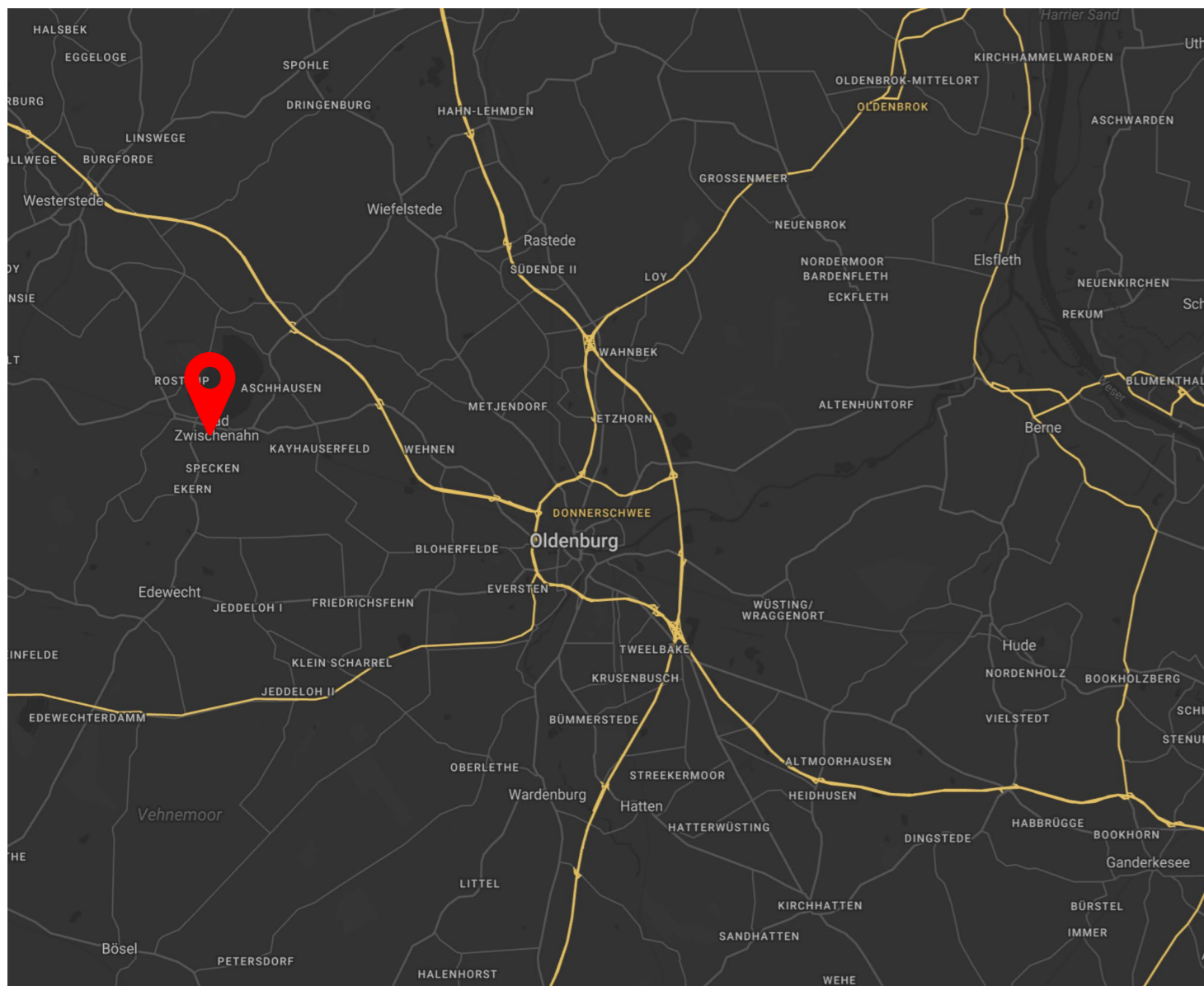


07_Urlaub Zuhause



Fakten

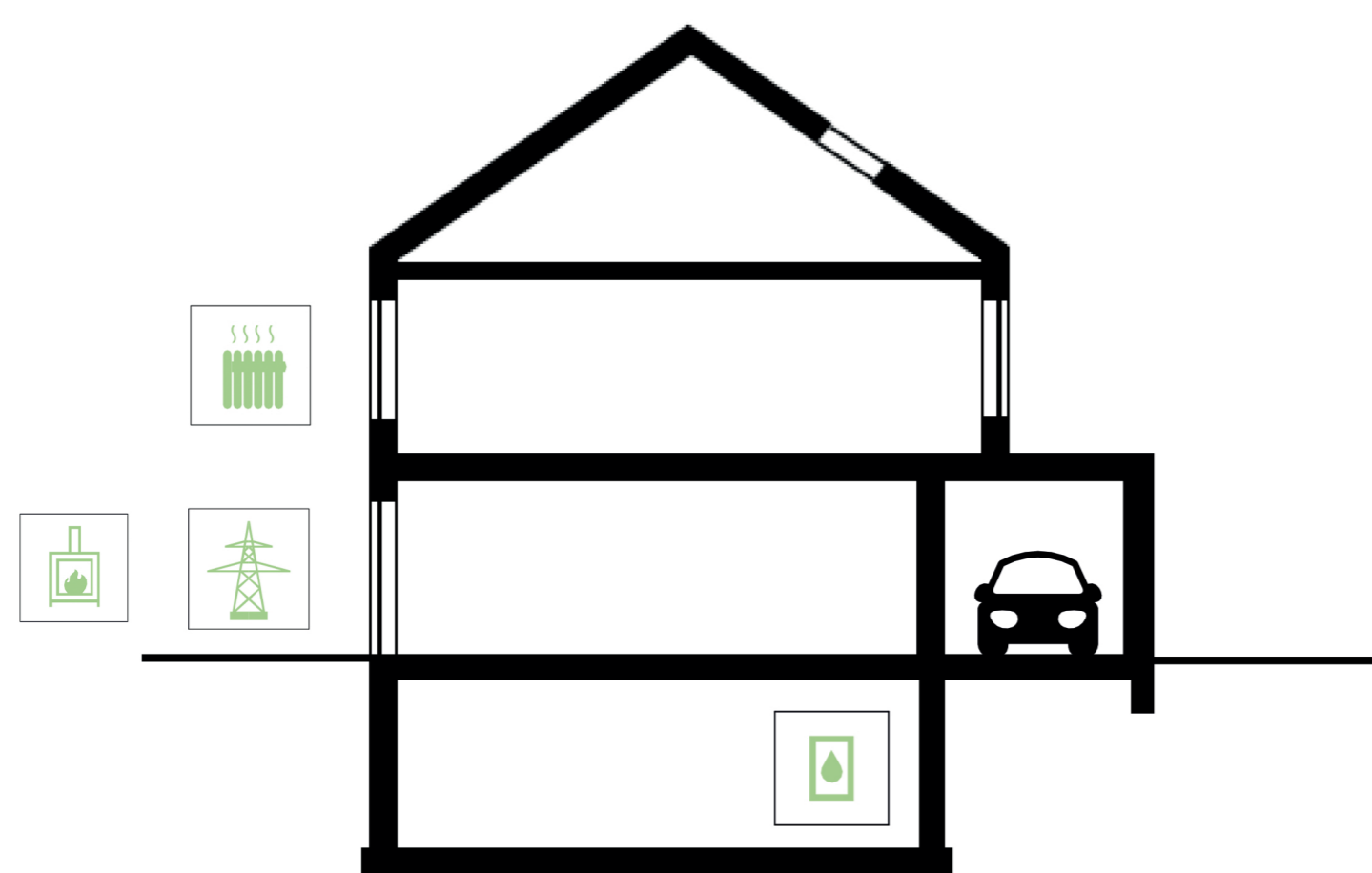
Energetisch saniert/ Einfamilienhaus/ Oldenburg

Projektinformationen

Energieberater	Westkämper
Anzahl Bewohner	2
Mobilität	PKW, Diesel Euro6
Baujahr	1959
Jahr der Sanierung	2020
Geschossanzahl	2
Beheizte Fläche	120m ²
Energiestandard vor/ danach	Effizienzhaus 115



Maßnahmen



vor der Sanierung



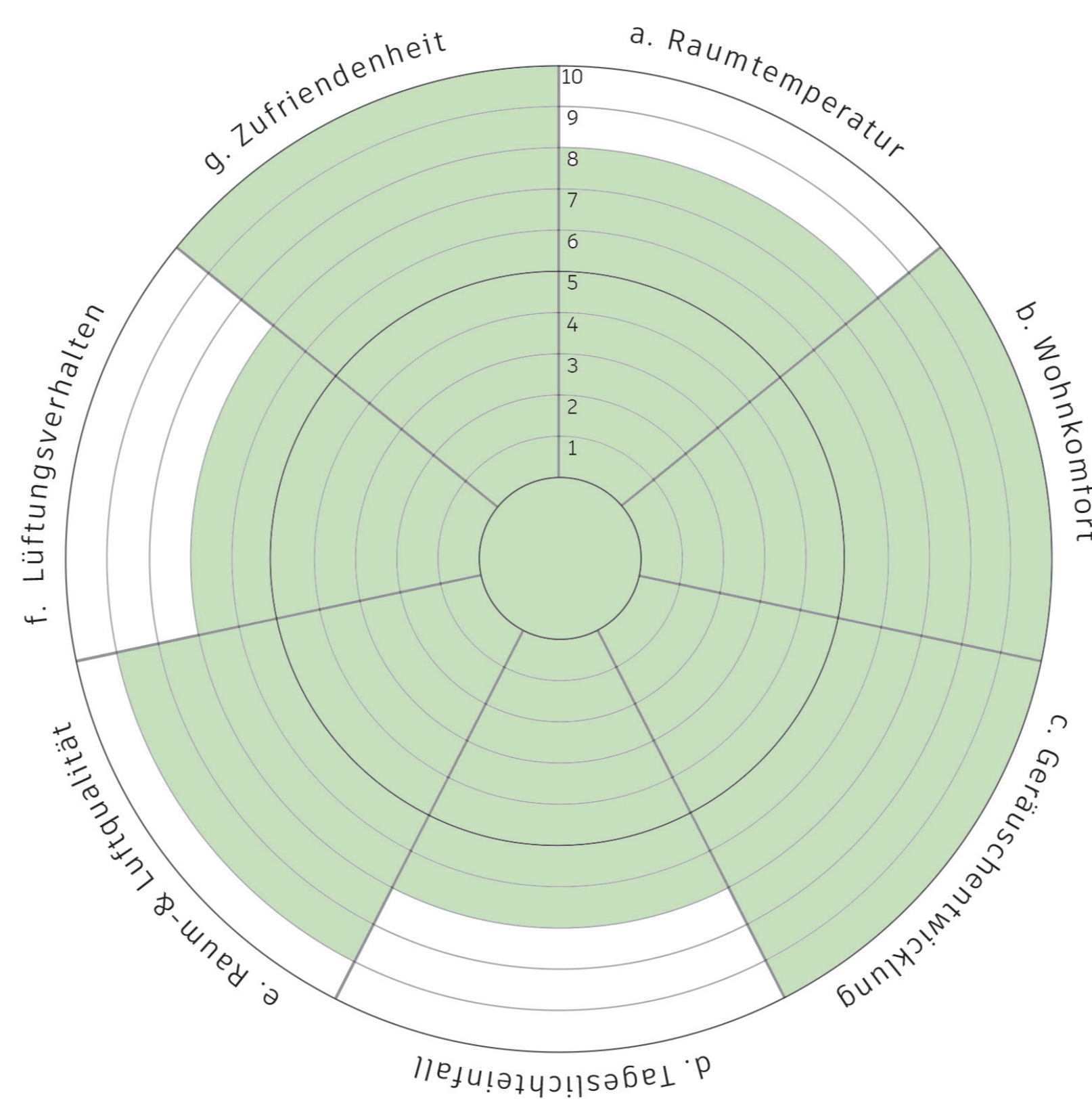
nach der Sanierung

07_Urlaub Zuhause



Nutzer

- Zufriedenheit**
- Veränderungen der Wohnqualität:**
- Kaum Zugluft
 - Der Raum kühlt nicht aus
 - Raumklima ist sehr angenehm
 - Dachraum kühlt nicht aus
 - Stetig angenehme Temperatur
- Verhalten & Gewohnheiten**
- Veränderungen des Energieverhaltens:**
- Es wurde schon immer drauf geachtet
- Veränderungen in der täglichen Routine:**
- Bei Sonnenschein Wäsche trocknen
- Duschwassertemperatur:**
- (Extra Thermostat gekauft) : 34-38 Grad
- Heizbeginn Außentemperatur:**
- 16-18 Grad (Erst mit Ofen)
- Wohnkomfort**
- Veränderungen bei der Regulation der Raumtemperatur:**
- Keine
- Veränderungen des Wohnkomforts:**
- Deutlich erhöht
- Wahrnehmung des Wohnkomforts**
- Veränderungen der Geräuschentwicklung:**
- Keine Geräusche
- Veränderungen der Belichtung:**
- Leicht abgedunkelt durch breitere Rahmen
- Veränderungen der Raum- & Luftqualität:**
- Lüften ist wichtig, sonst stickig (bedrückend)
- Lüftungsverhalten**
- Veränderungen im Lüftungsverhalten:**
- Gezielter Lüften
- Häufigkeit des Lüftens pro Tag:**
- 1-2 Mal
- Lüftungsdauer pro Tag:**
- 5 Minuten
- Lüftungsart:**
- Stoßlüften



Skalaerläuterung

1: Äußerst unbefriedigend:

* Die Erfahrung ist äußerst unbefriedigend und entspricht in keiner Weise den Erwartungen. Mehrere schwerwiegende Probleme beeinträchtigen den Gesamteindruck erheblich.

2: Sehr unzufriedenstellend:

* Die Erfahrung ist sehr unzufriedenstellend. Es gibt erhebliche Mängel und Herausforderungen, die dringend angegangen werden müssen.

3: Unzufriedenstellend:

* Die Erfahrung ist unzufriedenstellend. Es gibt bedeutende Schwächen und Raum für wesentliche Verbesserungen.

4: Unter dem Durchschnitt:

* Die Erfahrung ist unter dem Durchschnitt. Es gibt mehrere Bereiche, die verbessert werden könnten, um die Zufriedenheit zu steigern.

5: Durchschnittlich:

* Die Erfahrung ist durchschnittlich. Es gibt Raum für Verbesserungen, aber auch positive Aspekte.

6: Über dem Durchschnitt:

* Die Erfahrung ist leicht über dem Durchschnitt. Es gibt positive Elemente, aber auch einige Bereiche, die verbessert werden könnten.

7: Zufriedenstellend:

* Die Erfahrung ist zufriedenstellend. Es gibt mehrere positive Aspekte, aber auch Raum für kleinere Verbesserungen.

8: Gut:

* Die Erfahrung ist gut. Es gibt wenige Probleme, und die positiven Aspekte überwiegen deutlich.

9: Sehr gut:

* Die Erfahrung ist sehr gut. Die meisten Erwartungen werden erfüllt, und es gibt nur minimale Bereiche, die verbessert werden könnten.

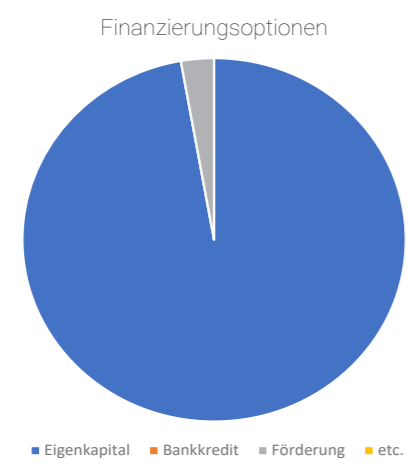
10: Hervorragend:

* Die Erfahrung ist hervorragend und übertrifft alle Erwartungen. Es gibt keine wesentlichen Probleme, und die Gesamtsituation wird als äußerst positiv empfunden.

07_Urlaub Zuhause

Kosten

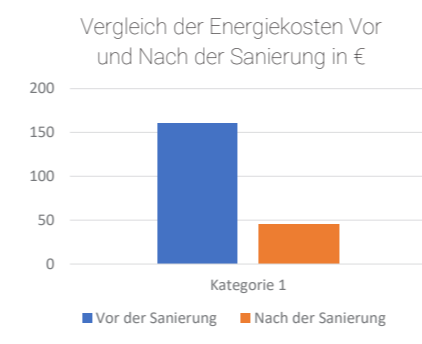
Finanzierung:



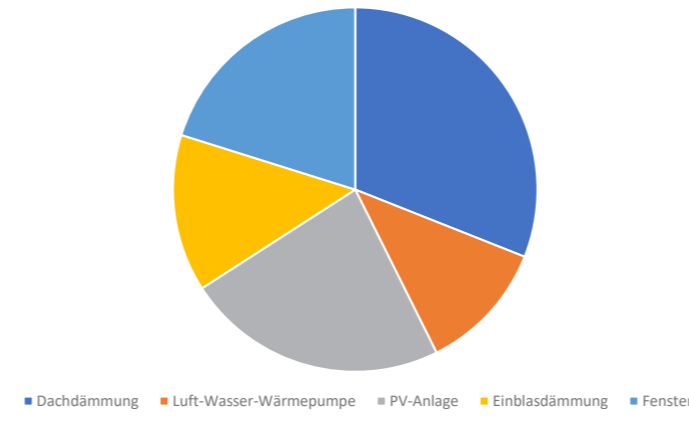
Wurde finanzielle Beratung in Anspruch genommen?

Ja
Nein

Ersparnisse:



Anschaffungskosten einzelner Maßnahmen im Vergleich



Ersparnisse:

Hat die energetische Sanierung zu einer spürbaren Senkung Ihrer monatlichen Energiekosten geführt?

Ja
Nein

Auswirkung auf das Haushaltsbudget

😊 😐 😞

Wie oft wir die neu verbaute Technik gewartet? (1-10)

X | | | | | | | | | | sehr oft

Förderungen:

Wurden Fördermittel oder Zuschüsse in Anspruch genommen?

Ja
Nein

Welche Art von Unterstützung wurde erhalten?

KfW Förderung

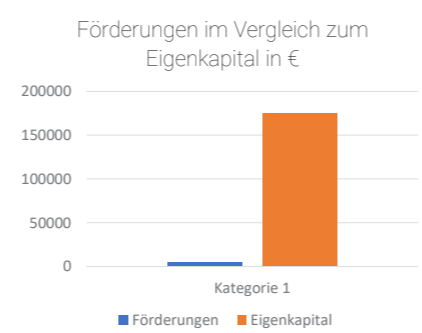
Wie wurde über die verfügbaren Förderprogramme erfahren?

Eigenrecherche

Folgende Schritte wurden unternommen, um Fördermittel zu befragen:

Keine

Förderungen:



Haben sich die Förderungen deutlich bemerkbar gemacht?

Ja
Nein

Weitere Empfehlungen und Ratschläge für andere Hausbesitzer, die nach Förderungen für ihre eigene energetische Sanierung suchen?

Förderungen recherchieren, Energieberater beauftragen

Kosten der einzelnen Komponenten

Sanierungsmaßnahme mit den höchsten Kosten:

Dach: 40.000€

Wurden Angebote von verschiedenen Bauunternehmen oder Handwerkern eingeholt, um die Kosten zu vergleichen?

Ja
Nein

Gab es unerwartete Kosten?

Ja
Nein

Wenn Ja, wie wurde damit umgegangen:

-
-

Erwartungen an die Lebensdauer der Technik:

Mind. 20 Jahre

Wie glücklich sind Sie mit den Kosten der Sanierungsmaßnahmen?

😊 😐 😞

Monitoring

GERÄTE TECHNIK

Haben Sie Ihre Haushaltsgeräte, wie Waschmaschine, Trockner, Kühlschrank, Ofen, Herd, usw. an ihren neuen Sanierungsstand angepasst?

Ja Nein
Ja Nein
Ja Nein
Ja Nein
Ja Nein

Wie oft benutzen Sie die zuvor genannten Geräte? (Wöchentlich)

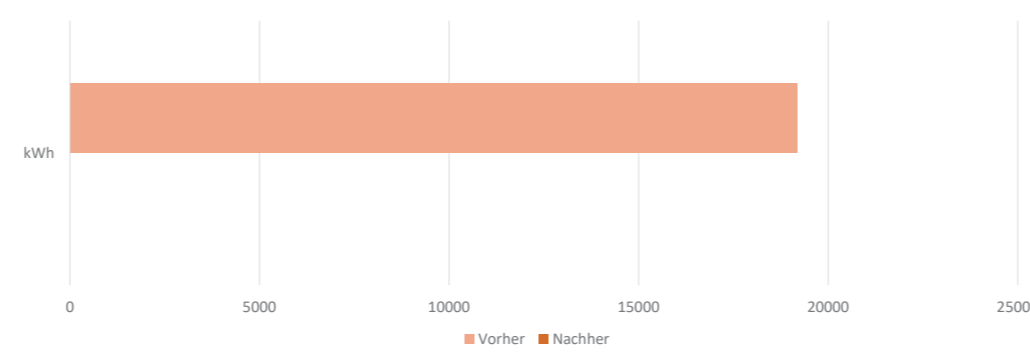
Täglich
1-2 mal pro Woche
3-4 mal pro Woche

Besitzen Sie von einem Gerät eine zweite Ausführung?

Ja
Nein

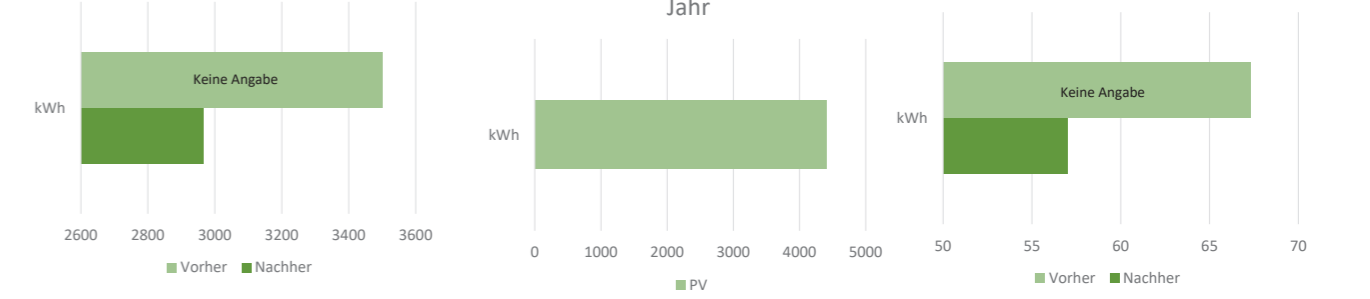
Gasverbrauch

Gasverbrauch im Jahr



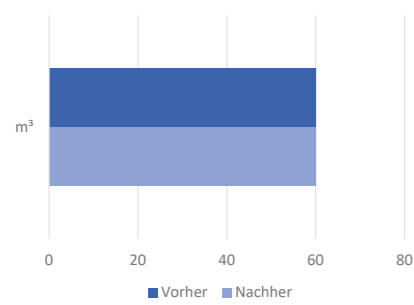
Stromverbrauch

Stromverbrauch pro Jahr

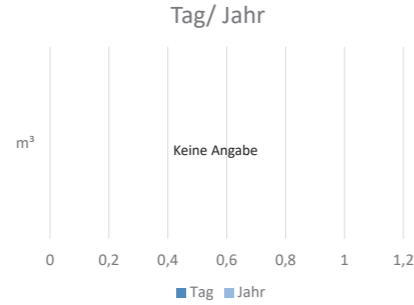


Wasserverbrauch

Wasserverbrauch pro Jahr



Warmwasserverbrauch pro Tag/Jahr



Nutzen Sie Grauwasser?

Ja
Nein

MESSDATEN

Wurde die Luftqualität und Raumqualität (Wärme/Akustik) über längere Zeit gemessen?

Ja Nein

Wurden weitere Messungen vorgenommen?

Ja Nein

Allgemeine Messungen

o...
o...
o...
o...
o...

MOBILITÄT UND HAUSSPEZIFISCHE FRAGEN

Verwendung von eigenerzeugtem Strom?

Ja Nein

Besitzen Sie SmartHome?

Ja Nein

Minimonitoring für eine Woche?

Ja Nein

Wie oft müssen die Fortbewegungsmittel geladen werden?

Ja Nein

Wenn JA: Welche Art?

• ...
• ...

Ist ein Bedarf da? Ja

Besitzen Sie eigene Ladesäulen oder verwenden Sie Ladestationen an öffentlichen Orten?

Ja Nein

In welchem Umfang verwenden Sie dieses?

• ...
• ...

Prozess

